



**Landkreis  
München**

# **Unterbringung und Betreuung von Flüchtlingen im Landkreis München**



# Prognose Stand: 27.01.2017

Gemeinde/Stadt	Einwohner*	Anzahl unterzubringender Asylbewerber <sup>1</sup>	Kapazitäten dez. unterzubringender Asylbewerber	Anzahl untergebrachter Asylbewerber <sup>2</sup>	uM <sup>3</sup>	Quotenerfüllung IST <sup>4</sup>	freigegebene Objekte 2016	Objekte in Planung 2016	Anzahl noch unterzubringender Asylbewerber <sup>5</sup>	Notunterkünfte			
										Not ALe	Tragflüthallen	Turnhallen	Container
Aschheim	8.778	155	58	49	5	79%	30		62				68
Aying	5.074	90	52	56	1	63%			37				
Baierbrunn	3.228	57	16	14	0	25%			41				
Brunnthal	5.311	94	8	9	0	10%			86				
Feldkirchen	7.190	127	13	5	11	13%	64		39				
Garching b. München	16.812	297	177	154	18	77%			102				58
Gräfelfing	13.596	240	225	179	1	75%			14				
Grasbrunn	6.721	119	29	23	0	49%		24	66				35
Grünwald	11.342	200	88	68	0	34%			112				
Haar	20.513	362	294	273	9	91%			59	43			6
Hohenbrunn	8.811	155	83	62	83	94%			0				
Höhenkirchen-Siegertsbrunn	10.567	186	311	258	4	141%			0				
Ismaning	16.372	289	357	287	1	100%			0				
Kirchheim b. München	12.981	229	149	116	23	61%			57				
Neubiberg	14.010	247	18	15	10	10%	240		0				
Neuried	8.565	151	41	39	0	26%	88		22				
Oberhaching	13.371	236	204	196	3	84%		24	5				
Oberschleißheim	11.596	205	31	23	0	56%	200		0				92
Ottobrunn	21.295	376	83	79	16	30%	256	15	6				18
Planegg	10.526	186	149	135	0	73%			37				
Pullach i. Isartal	8.978	158	93	83	72	98%			0				
Putzbrunn	6.503	115	103	98	7	91%			5				
Sauerlach	7.705	136	86	90	2	68%	64		0				
Schäftlarn	5.643	100	38	37	2	39%			60				
Straßlach-Dingharting	3.132	55	50	38	0	69%			5				
Taufkirchen	17.947	317	216	184	1	58%			100				
Unterföhring	10.948	193	192	177	0	92%			1				
Unterhaching	24.437	431	82	75	1	136%			348	200	312		
Unterschleißheim	28.051	495	335	274	6	67%			154				53
uM im Stadtgebiet					31				0				
<b>Summe</b>	<b>340.003</b>	<b>6.000</b>	<b>3.581</b>	<b>3.096</b>	<b>307</b>	<b>71%</b>	<b>942</b>	<b>63</b>	<b>1.592</b>	<b>200</b>	<b>355</b>	<b>0</b>	<b>330</b>
										<b>885</b>			

\* Bevölkerungsstand 31.12.2015

<sup>1</sup> Prognose Landkreis aufgrund zu erwartender Zuweisungen (Aktuelle Zahlen des Bundeswirtschaftsministeriums sowie des BAMF)

<sup>2</sup> Anzahl untergebrachter Asylbewerber ohne Notunterkünfte inkl. privater Wohnsitznahme

<sup>3</sup> Anzahl der unbegleiteten Minderjährigen (uM) ist den untergebrachten Asylbewerbern zuzurechnen

<sup>4</sup> Prozentsatz der Erfüllung inkl. Notunterkünfte

<sup>5</sup> Anzahl der noch unterzubringenden Asylbewerber (inkl. Ersatz der Notunterkünfte; Objekte 2016 sind bereits berücksichtigt)

<sup>o</sup> Angabe der Kapazität der Unterkunft (aktuelle Belegung ist tagesaktuellen Schwankungen unterworfen)

**Stand:**  
**27.01.2017**



# Entwicklung 2013 - 2017

## 2013

Soll: 686

Ist: 566

Stand: 31.12.2013

## 2014

Soll: 1.744

Ist: 837

Stand: 27.11.2014

## 2015

Soll: 6.110

Ist: 3.574

Stand 31.12.2015

## 2016

Soll: 6.000

Ist: 4.311

Stand: 31.12.2016

## 2017

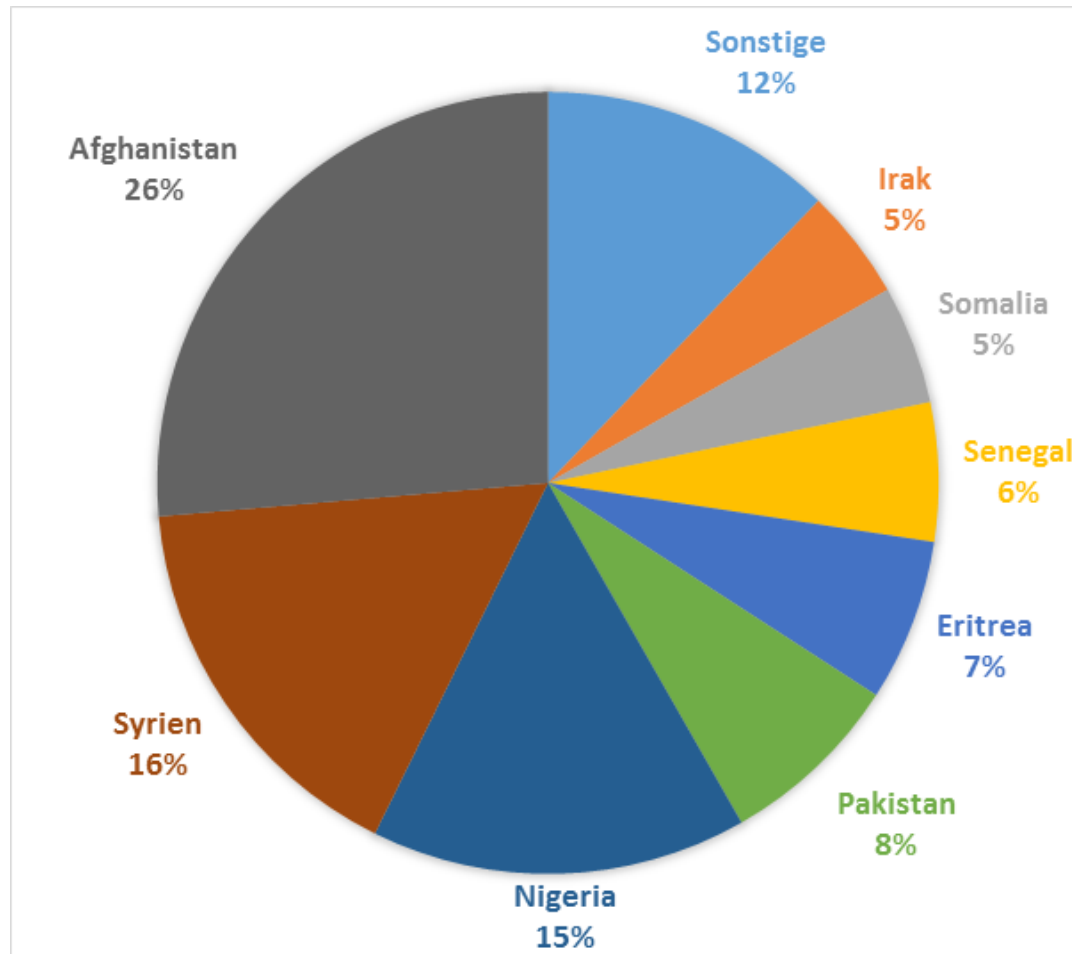
Soll: 6.000

Ist: 4.288

Stand: 27.01.2017



# Herkunftsländer (Stand: 16.01.2017)



# Notunterkünfte

-  Traglufthalle
-  Doppel-Traglufthalle
-  nicht mehr belegt



# Aktuelle Lage im Bereich Unterbringung

- Aktuell zwar Neuankommende im Bundesgebiet, aber im Verhältnis zu Herbst 2015 bis Frühjahr 2016 deutlich reduzierte Zugangszahlen
- Unterbringung in freien Kapazitäten in Aufnahmeeinrichtungen der RegOB derzeit noch möglich, aber Kapazitäten inzwischen erschöpft
- Zwar noch keine Wiederaufnahme von Zwangszuweisungen in dezentrale Unterkünfte im Landkreis München, aber bereits wieder wöchentliche Freiplatzmeldung von RegOB verlangt
- Wegfall erheblicher Kapazitäten durch sukzessive Schließung der im Landkreis noch betriebenen „Notunterkünfte“
- Erfordernis der Kompensation durch Schaffung von Platzkapazitäten für mittel- bis langfristige Unterbringung
- Auf Grundlage von IntegrationsG und neuer DVAsyl dezentrale Unterkünfte nun offiziell auch zur Unterbringung von anerkannten Asylbewerbern heranzuziehen (Wohnsitzzuweisungen)
- Aufnahme-Quote des Landkreises München auf 7,40 % aller Asylbewerber in Oberbayern korrigiert



# Wegfallende Kapazitäten

## → Februar

Tragflughalle Haar	300
--------------------	-----

## → Sommer

Container Ottobrunn	26
---------------------	----

Container Oberschleißheim	123
---------------------------	-----

Container Unterschleißheim (Nördl. Ingolstädter Str.)	56
---	----

Tragflughalle 8 Unterhaching	<u>432</u>
------------------------------	------------

937



# Neuhinzukommende Kapazitäten

→ Sommer (Fertigstellung witterungsbeding noch nicht fixiert)

Aschheim, Alpenstr.	30
Feldkirchen, Emeran-/Bodmerstr.	64
Neubiberg, Äußere Hauptstr.	240
Neuried, Maxhofstr.	88
Ottobrunn, Kathi-Weidner-Weg	200
Ottobrunn, Zaunkönig	56
Oberschleißheim, Nähe Bahnhofstr.	200
Sauerlach, Am Ottoloher Feld	<u>64</u>

924





# Saldo

→ Wegfallende Kapazitäten	937
→ Neu hinzukommende Kapazitäten	<u>924</u>
	- 7



# Neuer Aufgabenschwerpunkt: Integration

- Nachlassender akuter Unterbringungsdruck ermöglicht Fokusverlagerung auf Bereich Integration
- Erfordernis der Entwicklung eines strukturierten Konzepts aufeinander aufbauender Maßnahmen („Integrationsfahrplan“)
- Vermittlung von Sprache und (Aus-)Bildung als zwingende Etappen auf dem Weg zur erfolgreichen Arbeitsmarktintegration
- Erfordernis einer zentralen Koordinierung im Landratsamt zur bedarfsgerechten Vermittlung individueller Förderangebote
- Geplanter Einsatz der Asylsozialberater des Landratsamtes als persönliche Integrationskoordinatoren
- weitere Säulen eines umfassenden Integrationskonzepts:
  - ✓ Anschlusswohnraum
  - ✓ Akzeptanz und Engagement der Landkreisbevölkerung
  - ✓ gesellschaftliche Teilhabe der Neubürger



# Entwurf des Integrationsfahrplans zur Arbeitsmarktintegration



Erstorientierungskurs (meist bereits in AE)



Erstgespräch mit Asylsozialbetreuung  
Bildungsscreening, Datenerfassung und Anmeldung bei der Bundesagentur.



Alphabetisierungskurs



Deutschkurs / Schule / Rechtsschulung



Kompetenzanalyse durch *Arrive Institute*  
und Teilqualifizierung durch IHK und HWK

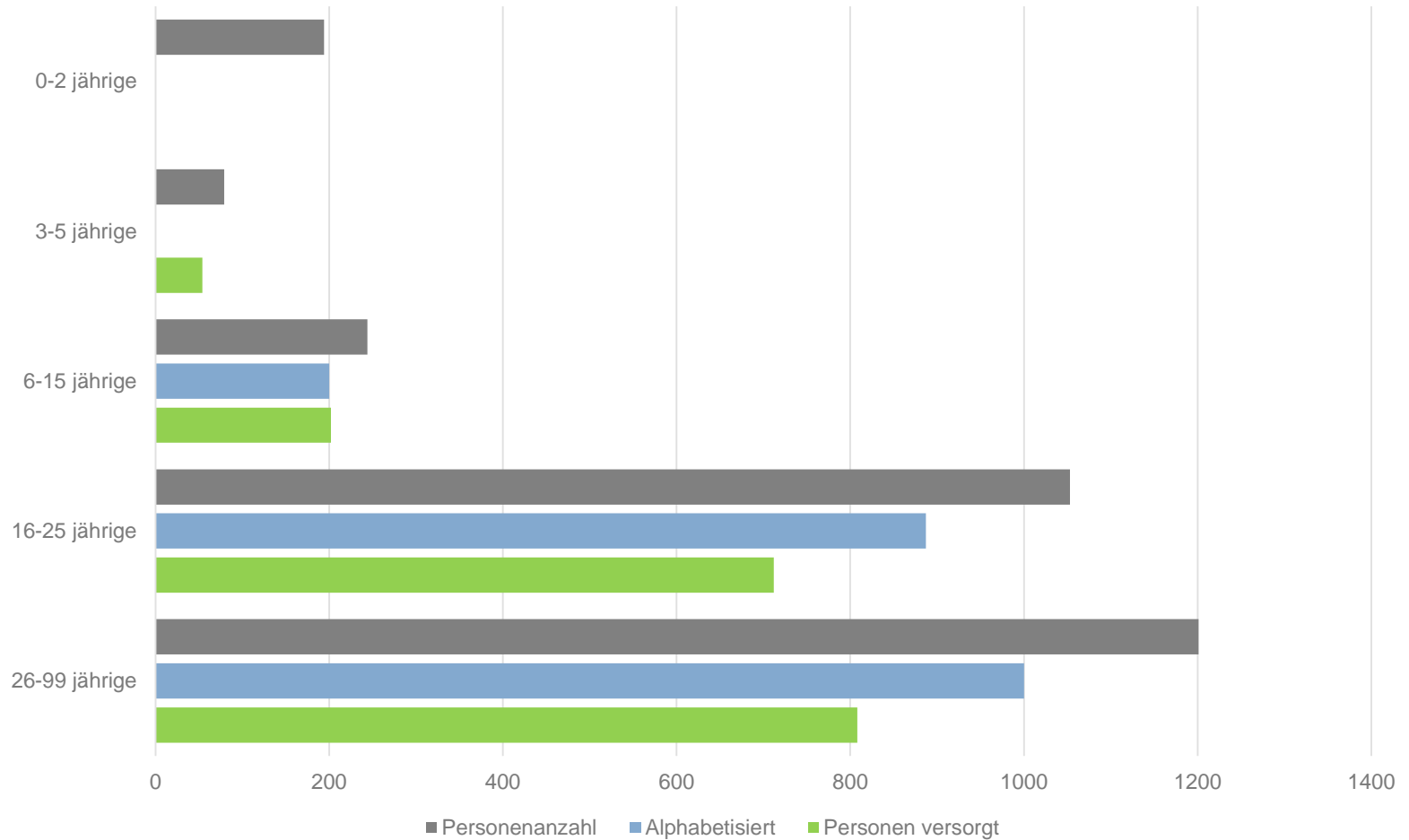


Vermittlung und Auswertung durch *Ibarus*,  
*Stay Welcome*, *Arrive Institute*

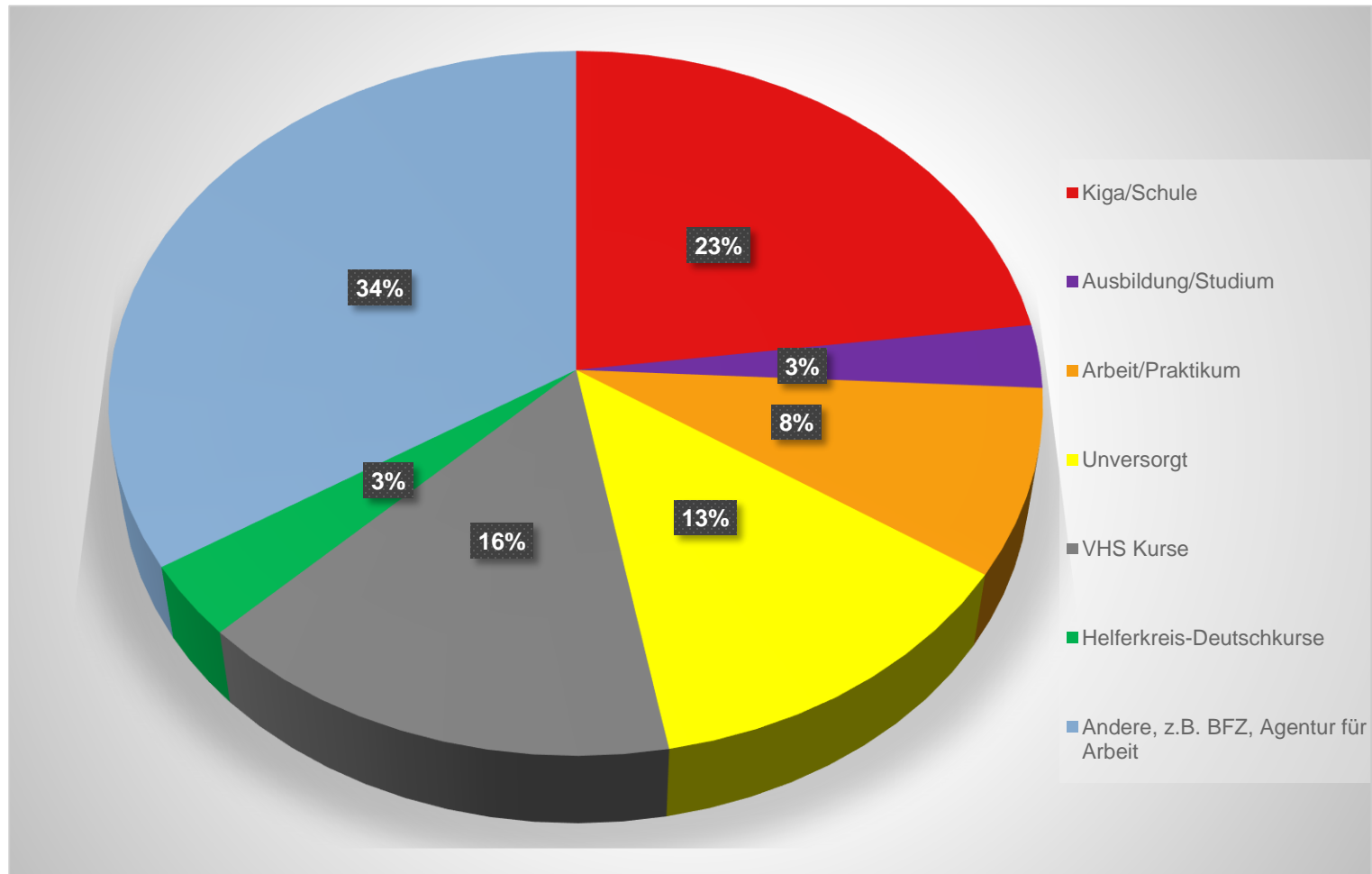


# Integration Bildung und Arbeit

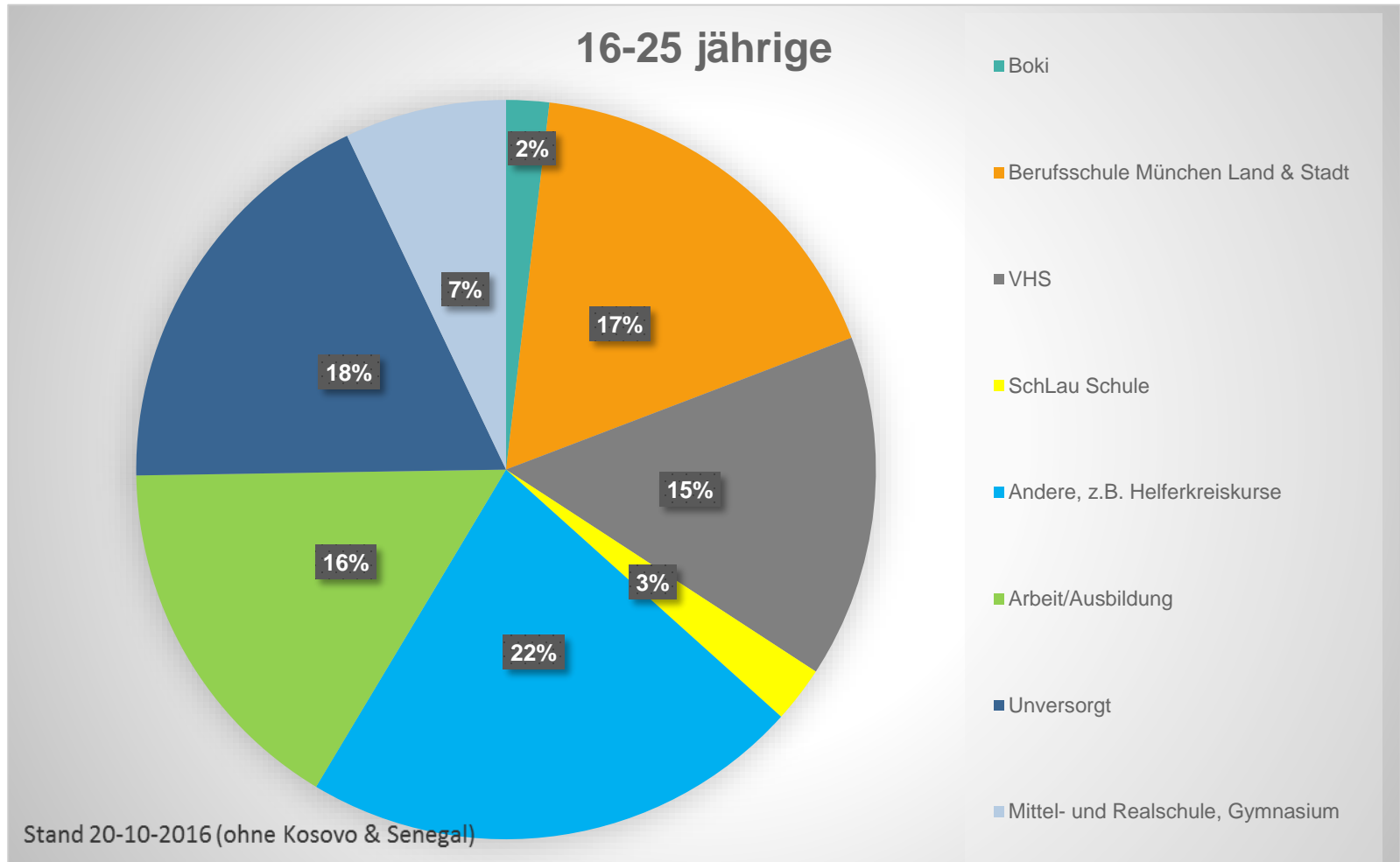
## Übersicht aller Altersgruppen



# Maßnahmenverteilung 0-99 jährige



# Maßnahmenverteilung 16-25 jährige



**Vielen Dank für Ihre Aufmerksamkeit!**

